






FR 5609 SMT | Teleskopvollauszug



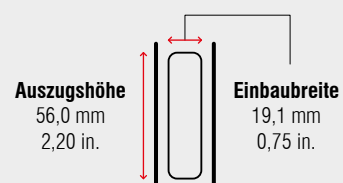
Spezifikationen

-  seitliche Schubkastenmontage
-  19,1 mm / 0,75 in.
-  dynamisch bis 100 kg / 220 lbs.
-  Chromstahlkugelförmig
-  Stahl, verzinkt

Hinweise

- Korpus- und Schubkastenprofil mit Standard Einhängelaschen (SMT) und Anhebesicherung
- aushängen des Schubkastens durch Herunterdrücken des Trennebels im Schubkastenprofil
- Schubkasten wird durch Arretierung in geschlossener Position gehalten
- im Längenspektrum von 304,8 mm (12 in.) bis 711,2 mm (28 in.) mit 25 mm (0,98 in.) Überauszug

Einbauabmessungen



Länge		Auszugsweg		Gewicht		Best. Nr.	Best. Nr.
				pro Paar		1,5 mm / 16 ga. verzinkt	1,9 mm / 14 ga. verzinkt
mm	inch	mm	inch	kg	lbs.		
254,0	10	254,0	10	*	*	*	*
304,8	12	330,2	13	*	*	*	*
355,6	14	381,0	15	*	*	*	*
406,4	16	431,8	17	*	*	*	*
457,2	18	482,6	19	*	*	*	*
508,0	20	533,4	21	*	*	*	*
558,8	22	584,2	23	*	*	*	*
609,6	24	635,0	25	*	*	*	*
660,4	26	685,8	27	*	*	*	*
711,2	28	736,6	29	*	*	*	*
762,0	30	762,0	30	*	*	*	*
812,8	32	812,8	32	*	*	*	*
863,6	34	863,6	34	*	*	*	*
914,4	36	914,4	36	*	*	*	*
965,2	38	965,2	38	*	*	*	*
1.016,0	40	1.016,0	40	*	*	*	*
1.066,8	42	1.066,8	42	*	*	*	*
1.117,6	44	1.117,6	44	*	*	*	*

Verpackungseinheit – Garnituren pro Karton, alle Längen: 4

* auf Anfrage