






FR 5046 | Teleskopvollauszug



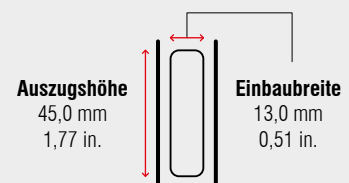
Spezifikationen

-  seitliche Schubkastenmontage
-  13,0 mm / 0,51 in.
-  dynamisch bis 45 kg / 100 lbs.
-  Kugelkäfig
-  Stahl, verzinkt oder elektrolytisch beschichtet

Hinweise

- Universal Lochbild im 32 mm (1,26 in.) Raster
- aushängen des Schubkastens durch Herunterdrücken des Trennhebels im Schubkastenprofil
- symmetrische Ausführung
- Schubkasten wird durch Arretierung in geschlossener Position gehalten

Einbauabmessungen



Länge		Auszugsweg		Gewicht		Best. Nr.	Best. Nr.
				pro Paar		verzinkt	schwarz
mm	inch	mm	inch	kg	lbs.		
250	9,84	250	9,84	*	*	75111	75121
300	11,81	300	11,81	*	*	75112	75122
350	13,78	350	13,78	*	*	75113	75123
400	15,75	400	15,75	*	*	75114	75124
450	17,72	450	17,72	*	*	75115	75125
500	19,69	500	19,69	*	*	75116	75126
550	21,65	550	21,65	*	*	75117	75127
600	23,62	600	23,62	*	*	75118	75128
650	25,59	650	25,59	*	*	75119	75129
700	27,56	700	27,56	*	*	75120	75130

Verpackungseinheit – Garnituren pro Karton, alle Längen: 15

* auf Anfrage